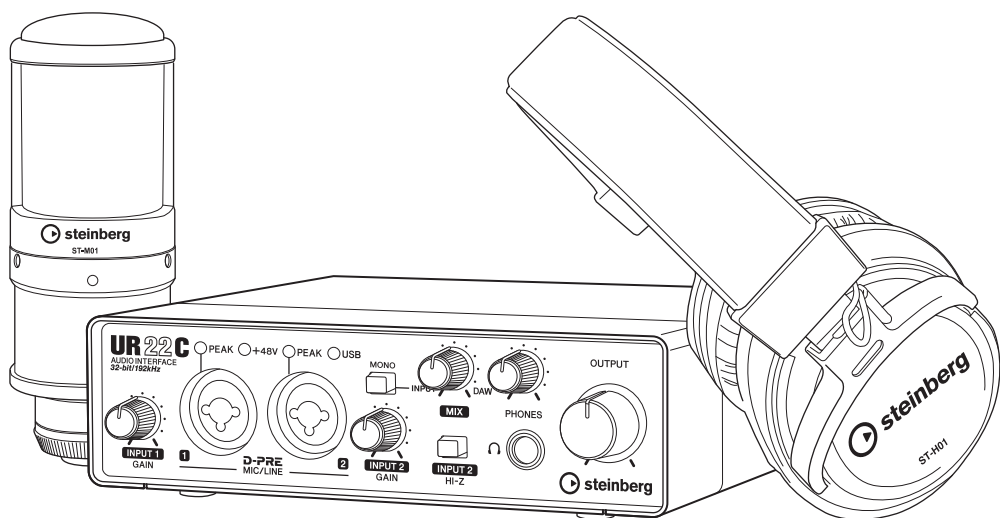


UR 22C

Recording Pack

UR22C R Pack



EN *Package Guide*

DE *Packungsbeschreibung*

FR *Guide de l'emballage*

ES *Guía del paquete*

PT *Guia do pacote*

IT *Guida della confezione*

RU *Руководство по пакету*

ZH-CN *包装指南*

ZH-TW *套裝組指南*

KO *패키지 안내서*

JA *パッケージガイド*



PRECAUCIONES

Además de las precauciones de UR22C Guía de inicio, es importante que lea atentamente lo siguiente antes de continuar.

Guarde este manual en un lugar seguro para futuras consultas.



PELIGRO

Asegúrese de seguir siempre las precauciones básicas que se relacionan más adelante para prevenir la posibilidad de daños serios o incluso la muerte por electrocución, cortocircuito, daño, fuego u otras eventualidades.

Precaución en el manejo

- No utilice los auriculares mientras conduce o monta en bicicleta. También debe evitarlos en todas aquellas situaciones en que se requiera oír bien, por ejemplo, en pasos a nivel o en obras de construcción. Reducir la capacidad para escuchar los sonidos circundantes aumenta el riesgo de accidente.



ADVERTENCIA

Siga siempre las precauciones básicas detalladas a continuación para prevenir la posibilidad de lesiones graves, o incluso la muerte, por descargas eléctricas, cortocircuitos, daños, incendios u otros peligros. Estas precauciones incluyen, aunque no de forma exclusiva, las siguientes:

Pérdida auditiva

- Antes de conectar los auriculares a un dispositivo o de encender o apagar los dispositivos, asegúrese de ajustar el nivel de volumen de todos ellos al mínimo. De no hacerlo, podría producirse una pérdida auditiva, una descarga eléctrica o daños en el equipo.



ATENCIÓN

Siga siempre las precauciones básicas indicadas a continuación para evitar así la posibilidad de sufrir lesiones físicas o de dañar el dispositivo u otros objetos. Estas precauciones incluyen, aunque no de forma exclusiva, las siguientes:

Precaución en el manejo

- Cuando desenchufe el cable del dispositivo conectado, hágalo siempre sujetándolo por el propio enchufe y no por el cable. Doblar el cable o tirar de él con demasiada fuerza pueden deteriorarlo.
- Si se diera el caso de que los auriculares le irritan la piel, deje de usarlos de inmediato. En caso de que detecte cualquier anomalía en la piel, consulte a su médico.

Conservación

- El producto debe mantenerse fuera del alcance de los niños para evitar que puedan tragarse las piezas pequeñas. En caso de que un niño trague alguna, consulte a un médico de inmediato.

Yamaha/Steinberg no se responsabilizan de los daños ocasionados como consecuencia de un uso inadecuado o modificaciones realizadas en el dispositivo, ni tampoco por datos perdidos o destruidos.

AVISO

Para evitar la posibilidad de que se produzcan errores de funcionamiento o daños en el producto, los datos u otros objetos, tenga en cuenta las advertencias que se incluyen a continuación.

■ Manipulación y mantenimiento

- Consulte también los manuales suministrados con los dispositivos que se van a conectar.
- No use nunca auriculares averiados.
- El micrófono de condensador debe almacenarse siempre con el producto desecante que se incluye en el paquete y no usarse en lugares con alto índice de humedad.

Información

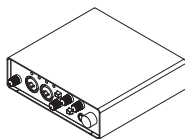
■ Acerca de los derechos de copyright

- Este manual está protegido por derechos de copyright exclusivos de Yamaha Corporation.

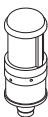
■ Acerca de este manual

- Las figuras que se muestran en este manual solo tienen propósitos ilustrativos.
- Los nombres de empresas y productos utilizados en este manual son marcas comerciales o marcas comerciales registradas de sus respectivos titulares.
- Este producto contiene componentes reciclables. Cuando deseche este producto, póngase en contacto con las autoridades locales correspondientes.

Contenido del paquete (compruébelo nada más desembalarlo)



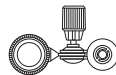
Unidad principal
UR22C



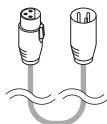
Micrófono de
condensador ST-M01



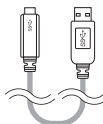
Auriculares ST-H01



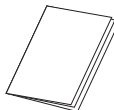
Soporte de micrófono




Cable XLR




Cable USB 3.0
(3.1 Gen1, de tipo C
a tipo A, 1,0 m)




Guía del paquete UR22C
Recording Pack (este libro)




UR22C
Guía de inicio




CUBASE AI
DOWNLOAD
INFORMATION
(Información de
descarga de Cubase AI)



WAVELAB LE DOWNLOAD
INFORMATION
(Información de descarga
de WaveLab LE)



ESSENTIAL PRODUCT
LICENSE INFORMATION
(Información esencial
sobre licencia de
productos)



STEINBERG PLUS
DOWNLOAD
INFORMATION
(Información de descarga
de Steinberg Plus)

Preparativos antes de utilizar con un ordenador

Antes de utilizar el dispositivo con un ordenador es preciso realizar los dos procedimientos de configuración siguientes.

- **Descarga de TOOLS for UR-C desde el sitio web de Steinberg, a continuación, e instalación en el ordenador.**

<https://www.steinberg.net/en/support/downloads/>

- **Descarga de Cubase AI en el ordenador.**

NOTA

- Para obtener más información, consulte UR22C Guía de inicio.
- Si es preciso, descargue WaveLab LE en su ordenador.

Manual de funcionamiento del UR22C

Disponible en el sitio web de Steinberg: <https://steinberg.help>

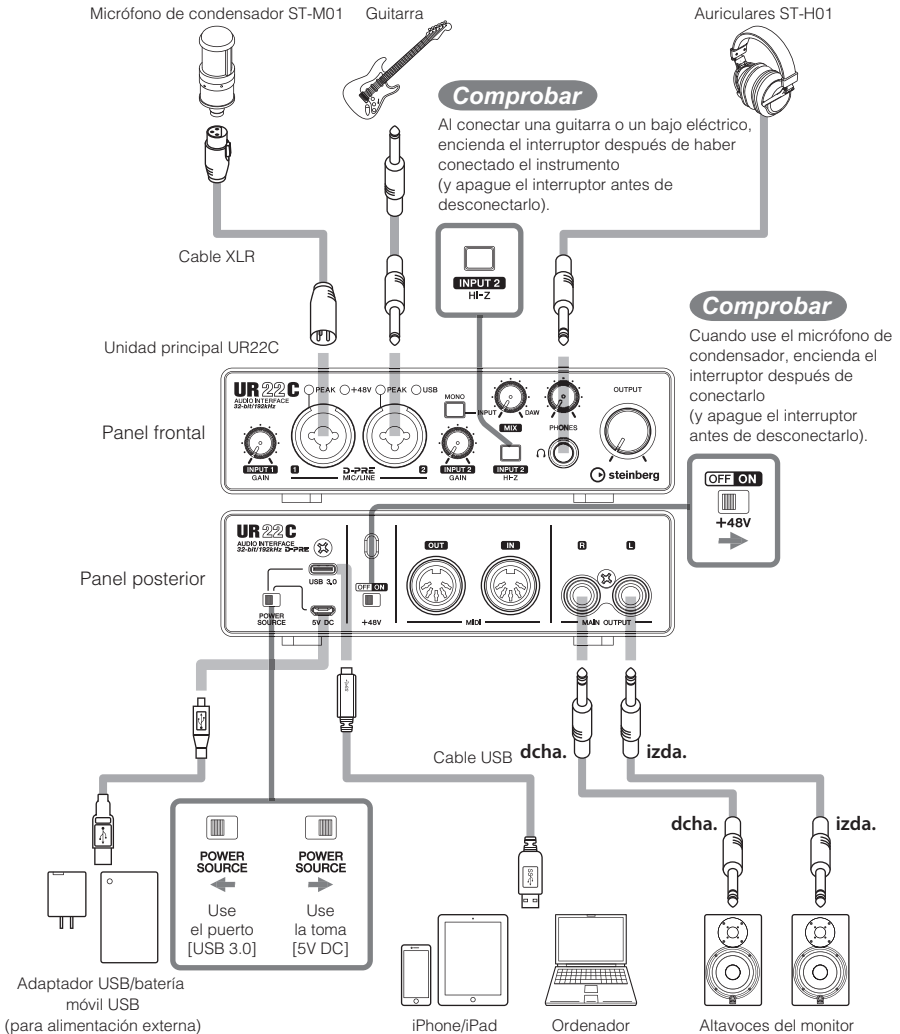
Lea este documento íntegramente para aprender a usar las funciones del producto.

Manual de funcionamiento de Cubase AI/WaveLab LE

Disponible en el menú de software o en el sitio web de Steinberg.

Consulte este documento para aprender a usar las funciones del software.

Ejemplo de conexión



NOTA

Puede que se requiera algún accesorio de Apple al conectar el UR22C a un dispositivo iOS. Para obtener más información, consulte UR22C Guía de inicio.

雅马哈乐器音响（中国）投资有限公司
上海市静安区新闻路1818号云和大厦2楼
客户服务热线：4000517700
公司网址：<https://www.yamaha.com.cn>

厂名：雅马哈电子（苏州）有限公司
厂址：江苏省苏州市苏州新区鹿山路18号

Steinberg Website
<https://www.steinberg.net/>

Manual Development Group
© 2019 Yamaha Corporation

Published 03/2022
2022 年 3 月发行
MWES-C0

VFS4280

