包装指南

Package Guide

Packungsbeschreibung

Guide de l´emballage

Guía del paquete

Guia do pacote

Guida della confezione

Руководство по пакету

패키지 안내서

パッケージガイド

UR22 mkII
Recording Pack

UR22mkII R Pack

ZH
EN
DE
FR
ES
PT
IT
RU
KO
JA

steinberg

PRECAUÇÕES

Além das precauções mencionadas na Introdução à UR22mkII, leia este documento com atenção antes de prosseguir.

Mantenha este manual em lugar seguro para referências futuras.

⚠ PERIGO

Siga sempre as precauções básicas citadas abaixo para evitar a possibilidade de ferimentos graves ou até mesmo morte por choque elétrico, curto circuito, danos, incêndios ou outros riscos.

Aviso: manuseio

- Não use os fones de ouvido ao dirigir ou ao andar de bicicleta. Além disso, evite-os em locais onde a audição não pode ser prejudicada, como ao atravessar trilhos de trem ou em um canteiro de obras. Quando a capacidade de ouvir os sons do ambiente é reduzida, a probabilidade de ocorrer um acidente é maior.

⚠ ADVERTÊNCIAS

Siga sempre as precauções básicas mencionadas abaixo para evitar ferimentos graves ou até mesmo morte por choque elétrico, curto-circuito, danos, incêndio ou outros acidentes. Essas precauções incluem, mas não estão limitadas a:

Perda da audição

- Antes de conectar os fones de ouvido a um dispositivo ou ligar ou desligar todos os dispositivos, veja se todos os níveis de volume estão no mínimo. Deixar de fazer isso pode resultar em perda da audição, choque elétrico ou dano ao equipamento.

⚠ CUIDADO

Siga sempre as precauções básicas mencionadas abaixo para evitar que você ou outras pessoas se machuquem, bem como para evitar que ocorram avarias no dispositivo ou em outros objetos. Essas precauções incluem, mas não estão limitadas a:

Aviso: manuseio

- Ao remover o plugue do dispositivo, puxe sempre pelo plugue, nunca pelo cabo. Dobrar ou puxar o cabo com força pode danificá-lo.
- Se os fones de ouvido causarem irritação na pele, interrompa o uso imediatamente. Consulte um médico caso apareça alguma anormalidade na pele.

Cuidados

- Mantenha o produto fora do alcance de crianças, pois há peças pequenas que podem ser engolidas. Se uma criança engolir alguma peça, entre em contato com um médico imediatamente.

A Yamaha não pode ser responsabilizada por danos causados pelo uso indevido do dispositivo ou por modificações efetuadas nele, nem pela perda ou destruição de dados.

AVISO

Para evitar a possibilidade de mau funcionamento/danos ao produto ou danos aos dados ou a outra propriedade, siga os avisos abaixo.

■ Manuseio e manutenção

- Consulte também os manuais fornecidos com os dispositivos a serem conectados.
- Não use fones de ouvido que não estejam funcionando corretamente.
- Quanto ao microfone condensador, armazene-o com o dessecante incluído no pacote e evite lugares com humidade elevada.

Informações

■ Sobre direitos autorais

- Este manual tem direitos autorais exclusivos da Yamaha Corporation.

■ Sobre este manual

- As ilustrações mostradas neste manual têm apenas fins instrutivos.
- Os nomes das empresas e dos produtos neste manual são as marcas comerciais ou as marcas comerciais registradas de suas respectivas empresas.

Conteúdo do pacote

O pacote deste produto contém os itens abaixo. Após a abertura do pacote, veja se todos os itens indicados abaixo estão presentes.

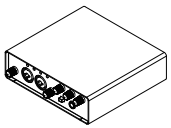

❶ Unidade principal UR22mkII

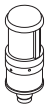

❷ Microfone condensador ST-M01

❸ Fones de ouvido ST-H01

❹ Montagem do microfone

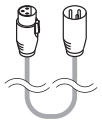

❺ Cabo XLR

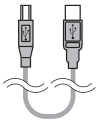

❻ Cabo USB

❼ TOOLS for UR22mkII CD-ROM

❽ Guia do pacote da UR22mkII Recording Pack (este manual)

❾ Introdução à UR22mkII

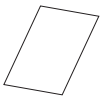

❿ UR22mkII CUBASE AI DOWNLOAD INFORMATION (INFORMAÇÕES DE DOWNLOAD DO UR22mkII CUBASE AI)

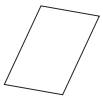

⓫ UR22mkII Recording Pack WaveLab LE DOWNLOAD INFORMATION (INFORMAÇÕES DE DOWNLOAD DO UR22mkII Recording Pack WaveLab LE)

Procedimento geral de configuração

Os dois procedimentos de configuração a seguir são obrigatórios para que você possa usar o dispositivo com um computador.

1. Como instalar o Yamaha Steinberg USB Driver.

2. Como baixar o Cubase AI no computador.

OBSERVAÇÃO

- Para obter detalhes, consulte a Introdução à UR22mkII.
- Se necessário, baixe o WaveLab LE no computador.

Manual de Operação da UR22mkII

Disponível no TOOLS for UR22mkII CD-ROM ou pelo site da Steinberg.
Leia este manual na íntegra para aprender a usar os recursos do produto.

Manual de Operação do Cubase AI/WaveLab LE

Disponível no menu do software ou no site da Steinberg.
Consulte esse manual para aprender a usar os recursos do software.

Exemplo de conexão

O exemplo de conexão mostra o uso do conteúdo do pacote, indicado pelos números correspondentes na seção "Conteúdo do pacote" acima.

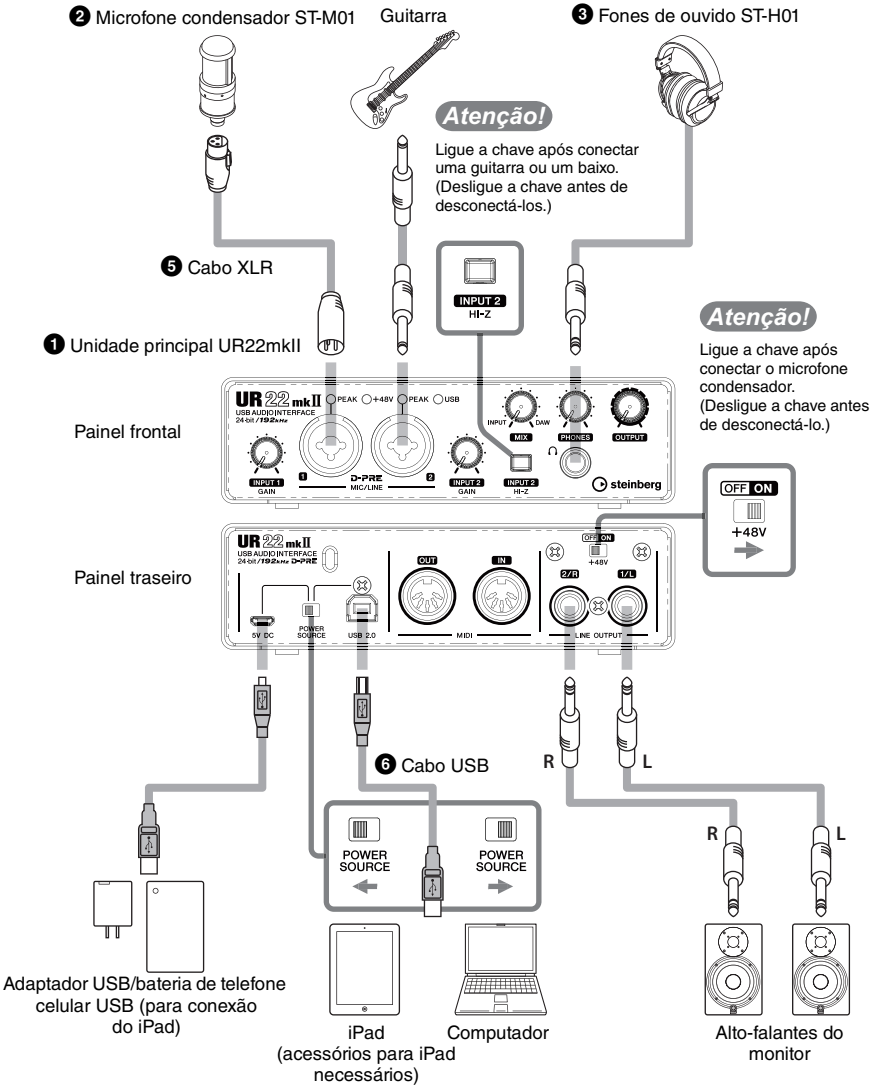

OBSERVAÇÃO

- Para obter detalhes, consulte o Manual de Operação da UR22mkII.

Steinberg Website
http://www.steinberg.net/

Manual Development Group
© 2016 Yamaha Corporation

Published 09/2016 发行 MWHD-A0
Printed in China
ZW23130

雅马哈乐器音响（中国）投资有限公司
上海市静安区新闸路1818号云和大厦2楼
客户服务热线：4000517700
公司网址：http://www.yamaha.com.cn

厂名：雅马哈电子（苏州）有限公司
厂址：江苏省苏州市苏州新区鹿山路18号